

GUIDA PER IL PAGAMENTO CON PAGOPA PER I CITTADINI

La presente guida illustra con le schermate tratte dal computer la procedura per l'emissione dell'avviso di pagamento pagoPA o per il pagamento diretto degli importi dovuti.

Per poter effettuare i pagamenti il cittadino deve avere l'identità digitale, cosiddetto SPID, oppure una carta di identità elettronica CIE.

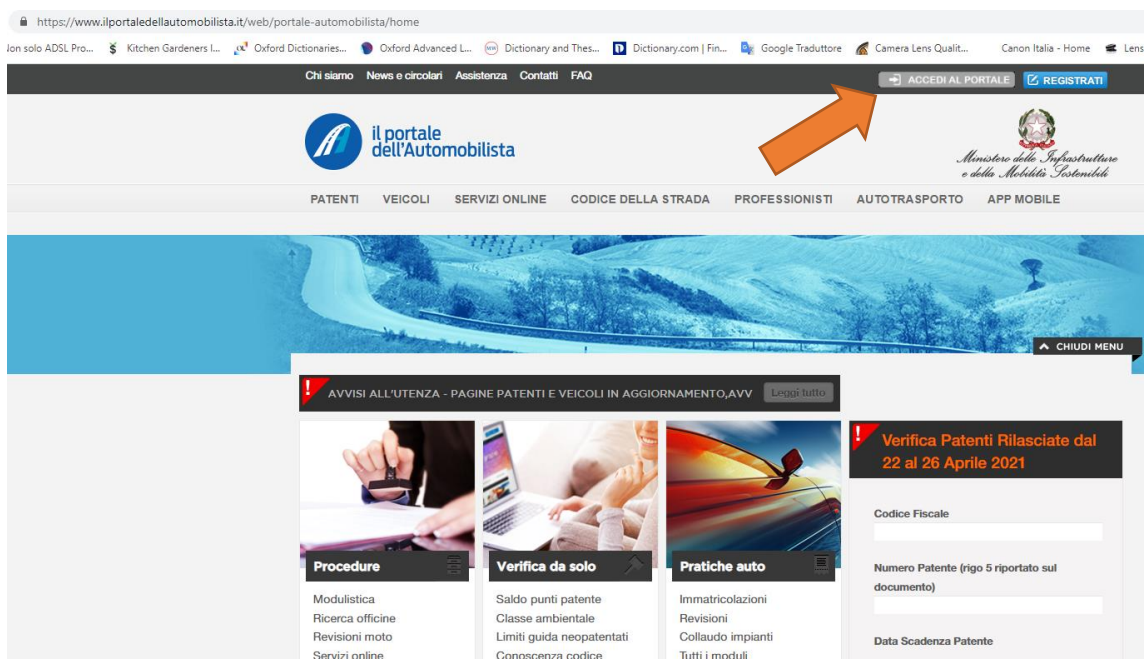
Attualmente presso gli sportelli del nostro UMC è possibile consegnare soltanto le ricevute di avvenuto pagamento mediante pagoPA.

L'avviso di pagamento è l'equivalente di un bollettino postale precompilato corredato dei dati anagrafici del soggetto pagatore, degli estremi di pagamento e relativi importi.

La ricevuta di pagamento che può essere riscontrata presso gli sportelli del nostro ufficio invece equivale al bollettino postale pagato, è prova dell'avvenuto pagamento.

Il cittadino deve usare il portale dell'automobilista, consultabile all'indirizzo web:

<https://www.ilportaledellautomobilista.it/web/portale-automobilista/home>



The screenshot shows the homepage of the 'il portale dell'Automobilista' website. At the top, there is a navigation bar with links for 'Chi siamo', 'News e circolari', 'Assistenza', 'Contatti', and 'FAQ'. To the right of these links are two buttons: 'ACCEDI AL PORTALE' (highlighted with an orange arrow) and 'REGISTRATI'. Below the navigation bar is the website's logo and the name of the 'Ministero delle Infrastrutture e della Mobilità Sostenibile'. A horizontal menu contains categories like 'PATENTI', 'VEICOLI', 'SERVIZI ONLINE', 'CODICE DELLA STRADA', 'PROFESSIONISTI', 'AUTOTRASPORTO', and 'APP MOBILE'. The main content area features a large blue banner image of a road through a landscape. Below the banner, there are several service tiles: 'Procedure' (Modulistica, Ricerca officine, Revisioni moto, Servizi online), 'Verifica da solo' (Saldo punti patente, Classe ambientale, Limiti guida neopatentati, Conoscenza codice), 'Pratiche auto' (Immatricolazioni, Revisioni, Collaudo impianti, Tutti i moduli), and a 'Verifica Patenti Rilasciate dal 22 al 26 Aprile 2021' section with input fields for 'Codice Fiscale', 'Numero Patente', and 'Data Scadenza Patente'. A small 'CHIUDI MENU' button is visible in the bottom right corner of the banner area.

Il cittadino deve effettuare l'accesso cliccando su "ACCEDI AL PORTALE", tasto grigio in alto a destra (evidenziato dalla freccia in arancio nella foto sovrastante).

GUIDA PER IL PAGAMENTO CON PAGOPA PER I CITTADINI

Successivamente deve cliccare su “Accedi con le credenziali SPID o CIE”

il portale dell'Automobilista

Ministero delle Infrastrutture e della Mobilità Sostenibile

PATENTI VEICOLI SERVIZI ONLINE CODICE DELLA STRADA PROFESSIONISTI AUTOTRASPORTO APP MOBILE

class="first"

CHIUDI MENU

Login

Il Portale dell'Automobilista - Accesso ai servizi on-line

Se sei un Cittadino maggiorenne

Accedi con le credenziali SPID o CIE

oppure

Se sei un utente interno de Il Portale dell'Automobilista, un'impresa o un Cittadino con età compresa tra i 14 ed i 18 anni, entra con le credenziali già in tuo possesso.

Nome Utente o Matricola* Password*

Password dimenticata?

Accedi

Non è richiesto l'invio di un SMS di controllo per l'uso dello SPID. L'accesso è di primo livello.

Nella videata seguente sono visibili le opzioni di accesso al portale, SPID o CIE.

In questo esempio, si utilizzerà lo SPID.



Accesso all'area riservata

Seleziona metodo di Login

SPID CIE

Accedi con le credenziali SPID

Entra con SPID

Maggiori informazioni su SPID

Non hai SPID?

Cos'è SPID?

SPID è il sistema di accesso che consente di utilizzare, con un'identità digitale unica, i servizi online della Pubblica Amministrazione e dei privati accreditati. Se sei già in possesso di un'identità digitale, accedi con le credenziali del tuo gestore. Se non hai ancora un'identità digitale, richiedila ad uno dei tuoi genitori.

Per informazioni generali puoi contattare l'helpdesk AgID o richiedere assistenza al tuo Identity Provider

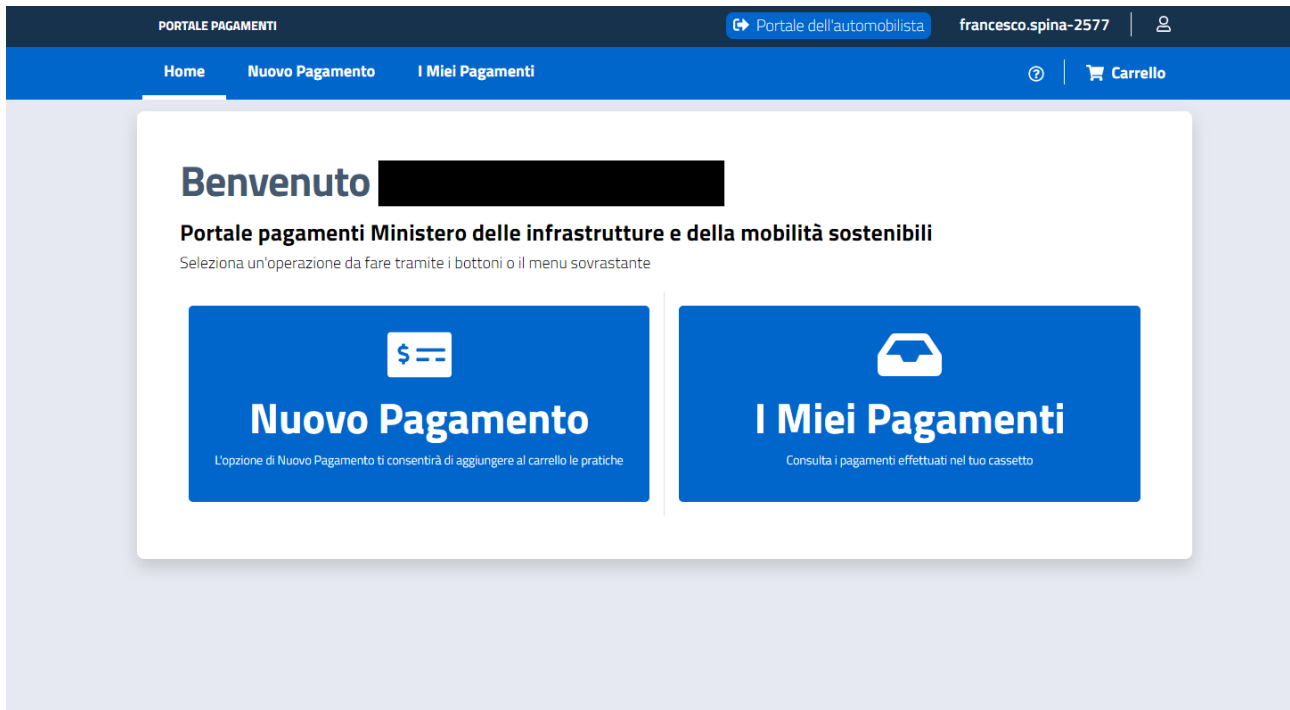


GUIDA PER IL PAGAMENTO CON PAGOPA PER I CITTADINI

Sarà sufficiente inserire nome utente e password del proprio SPID

Una volta effettuato l'accesso è sufficiente cliccare su "Nuovo pagamento" per generare un nuovo avviso di pagamento o effettuare un pagamento online.

Per visualizzare i pagamenti già effettuati si può cliccare su "i miei pagamenti".



Nella videata seguente è visualizzata la pagina web destinata ai nuovi pagamenti. È sufficiente selezionare la tipologia di pratica che si intende effettuare. (nella videata a titolo di esempio si è selezionata una revisione di un veicolo)



Nuovo Pagamento

⚠ Possono essere aggiunte massimo 50 pratiche al carrello.

Selezione Tariffario ⓘ

Nazionale Trento

Numero Pratiche

1

Causale ⓘ

Selezione Tariffa

30 - REVISIONE VEICOLI

🔍 Ricerca Tariffa

Pagamento Cumulativo

Se è stata selezionata la casella di Pagamento Cumulativo, indipendentemente ... [Mostra altro](#)

Urgenza Pratica

Se si desidera accelerare l'iter della pratica è possibile selezionare l'opzione ... [Mostra altro](#)

Esenzione

Se si seleziona la casella, è possibile selezionare l'esenzione del bollo istanza per l'Art. ... [Mostra altro](#)


Aggr. Pagamento Online

Se si seleziona la casella di Aggregazione per il Pagamento Online, si indica ... [Mostra altro](#)

Aggiungi Pratica al Carrello

GUIDA PER IL PAGAMENTO CON PAGOPA PER I CITTADINI

Una volta confermata la tipologia della pratica, è sufficiente cliccare su “Visualizzato Ultimo Carrello Creato”. Si raccomanda di cliccare sempre sui tasti evidenziati in blu.



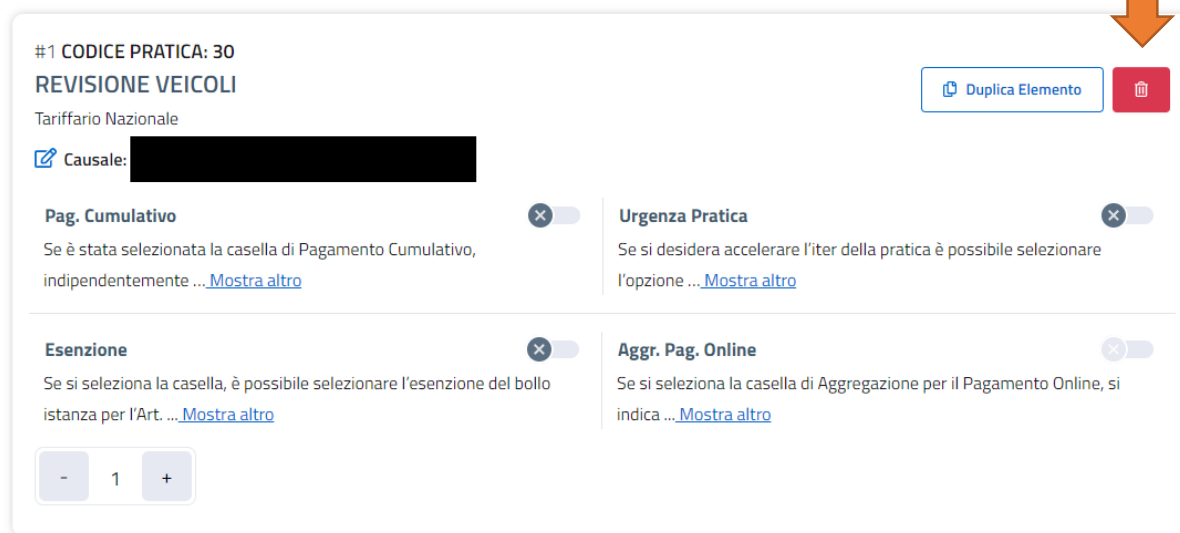
Nel carrello comparirà la pratica richiesta con causale e codice fiscale del richiedente. Si può eliminare la pratica in caso di errore sul tasto in arancio evidenziato dalla freccia nella schermata seguente e ricominciare la procedura cliccando su “nuovo pagamento” in alto a sinistra oppure cliccare “conferma carrello”, in basso a destra, per proseguire.




Carrello

Di seguito viene mostrato il contenuto del carrello

1 elemento [Svuota Carrello](#)




#1 CODICE PRATICA: 30
REVISIONE VEICOLI
Tariffario Nazionale

 Causale: XXXXXXXXXX

Pag. Cumulativo **Urgenza Pratica**
Se è stata selezionata la casella di Pagamento Cumulativo, indipendentemente ... [Mostra altro](#)
Se si desidera accelerare l'iter della pratica è possibile selezionare l'opzione ... [Mostra altro](#)

Esenzione **Aggr. Pag. Online**
Se si seleziona la casella, è possibile selezionare l'esenzione del bollo istanza per l'Art. ... [Mostra altro](#)
Se si seleziona la casella di Aggregazione per il Pagamento Online, si indica ... [Mostra altro](#)

- 1 +

[Duplica Elemento](#) 

[+ Aggiungi una nuova pratica](#)

[Conferma Carrello](#)

Dopo aver confermato il carrello apparirà una schermata con i propri dati anagrafici. Per proseguire è necessario confermare i dati.

GUIDA PER IL PAGAMENTO CON PAGOPA PER I CITTADINI

Alla fine apparirà un riepilogo dei pagamenti delle pratiche richieste.

I miei pagamenti

Ricarica pagamenti

Visualizza 10 elementi

Totale elementi: 1

Id. Carrello	Tariffa	Ambito	Urgente	Stato	Data Creazione
	30 - REVISIONE VEICOLI	Nazionale	NO	DA PAGARE	15/02/2022

<< < 1 di 1 > >>

Nel riepilogo sovrastante, è riportato l'esempio di una pratica di revisione veicolo.

Data Creazione

E 15/02/2022

- Dettaglio
- Stampa avviso di pagamento
- Paga Online

Cliccando sul tasto “+” a destra si potranno effettuare le seguenti operazioni:

- 1) Controllare i dettagli del pagamento (si veda l'estratto della videata seguente):

Lista degli IUUV della Richiesta

Codice IUUV	Conto Corrente	Importo	Stato IUUV	Scadenza IUUV Da Pagare	
	86235	9001	Euro 45,00	DA PAGARE	16/06/2022

Annulla richiesta

È ancora possibile annullare la richiesta cliccando sul tasto “annulla richiesta” in basso a destra. Nella prima colonna apparirà lo IUUV che l'equivalente in pagoPA del numero del bollettino.

- 2) Stampare l'avviso di pagamento e recarsi ad un ufficio postale, presso un tabacchino, in banca o presso qualsiasi soggetto autorizzato alla riscossione del pagamento mediante pagoPA. Per ulteriori informazioni si può consultare il sito: <https://www.pagopa.gov.it/>
- 3) Pagare con carta di credito direttamente online l'importo dovuto

Il nostro ufficio accetta soltanto le **ricevute di avvenuto pagamento** e **NON gli avvisi di pagamento**.

Si invita a consultare la sezione AVVISI del portale dell'automobilista al seguente link per ulteriori informazioni: <https://www.ilportaledellautomobilista.it/web/portale-automobilista/archivio-news>